

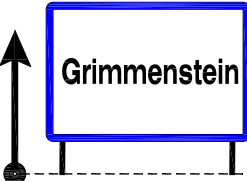


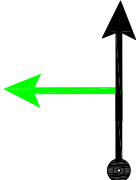


Wegstrecke Teilstrecke Strecke ab Start [km]	Wegstrecke Teilstrecke Strecke ab Start [m/s]	Skizze	Anmerkungen	Etappenziel in km Tagesziel in km
0,00	0,00		OA Grimmenstein in Fahrtrichtung ASPANG MARKT	
0,00	0,00	1		
0,38	0,24		Richtung Feuerwehr	
0,38	0,24	2		
0,13	0,08		bei 0.56 beginnt die Referenzstrecke	
0,51	0,32	3		
0,05	0,03		BEGINN REFERENZSTRECKE VZ "50 km/h" gemessen wird mit nicht angetriebenem V-Rad links Ø Fahrbahn-Temp. 24°C	10,829
0,000	0,000	4		10,829
0,038	0,024			10,791
0,038	0,024	5		10,791
0,197	0,122			10,594
0,235	0,146	6		10,594
0,26	0,158			10,339
0,49	0,304	7		10,339

Wegstrecke Teilstrecke Strecke ab Start [km]	Wegstrecke Teilstrecke Strecke ab Start [mls]	Skizze	Anmerkungen	Etappenziel in km Tagesziel in km
0,04	0,024			10,300
0,529	0,329			10,300
0,132	0,082			10,168
0,661	0,411			10,168
0,445	0,277			9,723
1,106	0,687			9,723
2,013	1,251			7,710
3,119	1,938			7,710
0,116	0,072			7,594
3,235	2,010			7,594
0,734	0,456		grüne Tafel Marktgemeinde Grimmenstein EBEN	6,860
3,969	2,466			6,860
0,21	0,131			6,649
4,18	2,597			6,649

Wegstrecke Teilstrecke Strecke ab Start [km]	Wegstrecke Teilstrecke Strecke ab Start [m/s]	Skizze	Anmerkungen	Etappenziel in km Tagesziel in km
0,69	0,431		grüne Tafel Marktgemeinde Grimmenstein HIMBERG	5,955
4,874	3,029			5,955
0,421	0,262			5,534
5,295	3,290			5,534
1,072	0,666			4,462
6,367	3,956			4,462
0,217	0,135			4,245
6,584	4,091			4,245
0,05	0,032			4,194
6,64	4,123			4,194
0,28	0,171		Spiegelsicht!	3,919
6,910	4,294			3,919
0,142	0,088			3,777
7,052	4,382			3,777

Wegstrecke Teilstrecke Strecke ab Start [km]	Wegstrecke Teilstrecke Strecke ab Start [mls]	Skizze	Anmerkungen	Etappenziel in km Tagesziel in km
1,547	0,961			2,230
8,599	5,343	21		2,230
0,908	0,564			1,322
9,507	5,907	22		1,322
0,639	0,397			0,683
10,146	6,304	23		0,683
0,683	0,424		Tafel "koll Ihr Bäcker in 900 m"	0,000
10,829	6,729	24	ENDE REFERENZSTRECKE	0,000
0,05	0,03			
10,88	6,76	25		
1,22	0,76		zur Referenzstrecke	
12,10	7,52	26		
1,88	1,17	Start		
13,98	8,69	27		